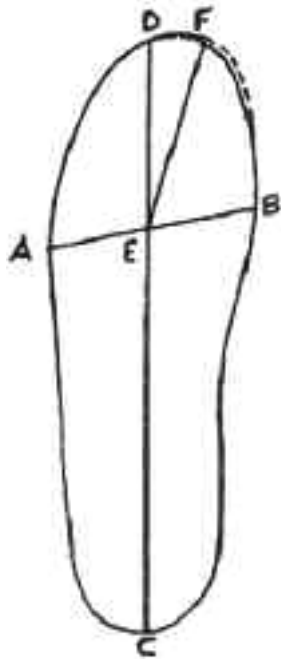
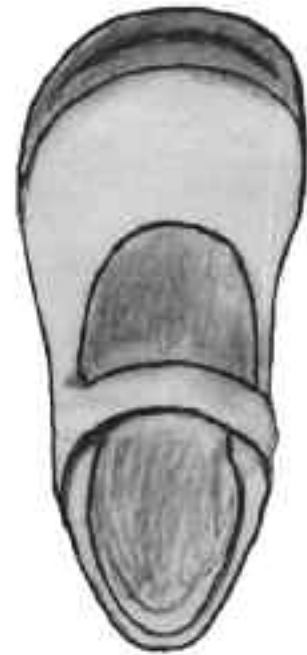
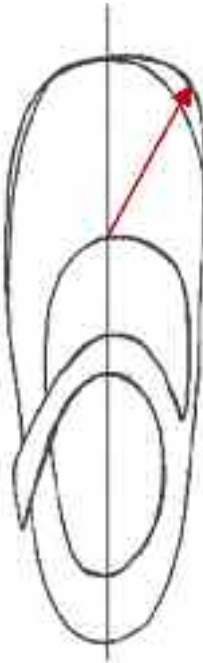


FORME DE LA POINTE ET EPAISSEUR DU BOUT DES CHAUSSURES ENFANTS

La chaussure doit permettre un étalement des orteils. L'axe de la pointe dirigée vers l'intérieur pour ne pas contraindre le gros orteil. A surveiller particulièrement par le chausseur pour les pointures en dessous du 28.

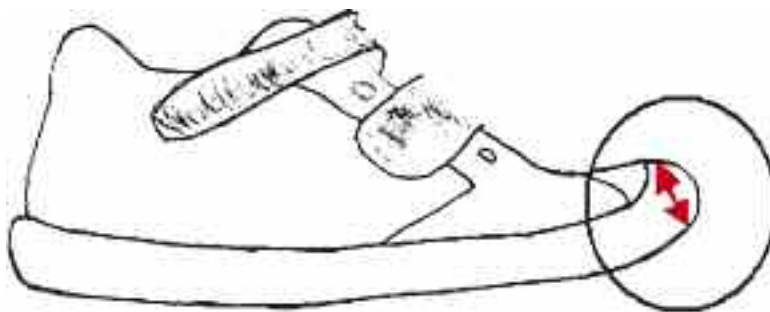


A à B : La ligne des flancs
C à D : L'axe de la forme
E à F : L'axe du bout



Forme de chaussure qui permet un étalement des orteils.

Au bout de la chaussure le volume en épaisseur doit permettre au orteil de se relever librement.



Un manque d'espace au bout des chaussures des enfants doit être considéré comme un défaut de conception de forme.

